

I) Création d'un compte sur Réseau Canopé

- 1) Se rendre sur la page <https://www.reseau-canope.fr/creer-mon-compte.html>
- 2) Compléter le formulaire avec les renseignements demandés et valider votre inscription
- 3) Se connecter à partir de la page <https://www.quiziniere.com/login>

II) Tableau de bord

The screenshot shows the Quizinière dashboard. On the left, a sidebar contains links: Accueil, Exercices, Mes diffusions, À corriger, Catalogue, and Corbeille. The main area is titled 'Tableau de bord' and includes sections for 'Exercices existants ou Création d'un nouveau', 'Diffusions des exercices et modification', 'Nouvelles copies à corriger', 'Consulter le catalogue, dupliquer un quiz pour le réutiliser tel quel ou l'adapter', and 'Récupération d'un quiz supprimé'. On the right, there are sections for 'Actualités' and 'Informez-vous sur les dernières nouveautés de Réseau Canopé'. A red arrow points to the user profile icon in the top right corner, with the annotation 'Accéder à votre espace personnel'.

III) Exercices

The screenshot shows the 'Exercices' page. At the top, there is a button 'Créer un nouveau quiz'. Below it, a table lists exercises with columns: Nom, Date de création, Dernière modification, Mots-clés, and Actions. The table contains several rows of exercises. Annotations with red arrows point to specific actions in the 'Actions' column: 'Rangement dans des dossiers' points to the folder icon, 'Modifier le quiz' points to the pencil icon, 'Dupliquer le quiz' points to the duplicate icon, 'Prévisualiser le quiz' points to the eye icon, 'Supprimer le quiz' points to the trash icon, and 'Partager le quiz à un collègue ou sur le catalogue' points to the share icon. A final annotation 'Diffuser le quiz aux élèves' points to the play button icon.

IV) Création d'un quiz

Consignes

Réponse de l'élève

Structure

Correction

QUESTION / DOCUMENTS

ACTIVITÉS / RÉPONSES

PARTIES

CORRIGÉ

MA BIBLIOTHÈQUE

Associer chaque type de fichier au logiciel qui permet de l'ouvrir :

Une page Web	3	un traitement de texte	2
Un texte	2	un lecteur multimédia	1
Une vidéo	1	Un navigateur Internet	3

AJOUT D'UNE PAIRE

MÉLANGER

Évaluation

Coefficient de 0 à 5

Coef. 1

Placer un exercice dans sa bibliothèque pour le réutiliser dans d'autres quiz

V) Diffusion d'un quiz aux élèves

Diffuser «CN-Eval»

Titre de la diffusion

CN-Eval-5e4

11/70

Nombre de copies maximum

20

(<2000)

Options de diffusion

Diffusion classique

Diffusion par parties

Ordre imposé

Ordre aléatoire

Options de réponses

Réponses obligatoires

Retour en arrière impossible

Options de correction

Évaluation non notée

Accès immédiat à la correction

Ouverture de la diffusion

06/11/

10:30

(jj/mm/aaaa)

(hh:mm)

Fermeture de la diffusion

06/11/

11:30

(jj/mm/aaaa)

(hh:mm)

Options de dates

Pas de date limite

Accepter les retards

Options de temps

Minuteur

00:15

(hh:mm)

Afin de protéger les données personnelles de vos élèves, demandez-leur d'inscrire leur pseudonyme et non des données personnelles telles que leurs noms et prénoms.

DIFFUSER

Exemple de pseudonymisation : 2 premières lettres du nom + 2 premières lettres du prénom // Martin Jean → ma.je

Exercice affiché en entier dès le début ou partie par partie

Parties affichées dans l'ordre de création ou aléatoirement pour chaque copie

L'élève doit remplir toutes les activités de l'exercice afin d'envoyer sa copie.

Si choix de la diffusion par parties, l'élève ne peut pas revenir à la partie précédente.

L'élève devra réaliser l'exercice en temps limité. À la fin du temps imparti, il sera informé de l'envoi automatique de sa copie.

VI) Modes de diffusion

Code à utiliser par les élèves sur la page
<https://www.quiziniere.com/>

Diffusion - CN-Eval-5eme4

La diffusion est accessible par le code **9QD79Z**



COPIER LE LIEN

OK

QR-Code ou lien direct vers l'exercice

Intégrer la diffusion

Copiez le code ci-dessous pour intégrer la diffusion dans une autre ressource en ligne.

```
<iframe
src="https://www.quiziniere.com/diffusions/9QD79Z"
width="100%" height="600" frameborder=0 >
</iframe>
```

☐ Ajouter une bordure

Code d'intégration pour autre ressource en ligne
(ex : ENT LEIA ou Plateforme ELEA)

VII) Côté élève

Exercice en temps limité

Cet exercice doit être réalisé en temps limité.
Vous disposez de 15 minutes pour le terminer.

Entrez votre pseudo*

maje

En envoyant cette copie Quizinière je m'engage à respecter les [conditions générales d'utilisation](#) et à ne pas employer des propos :

- à caractère diffamatoire ou dénigrant les auteurs des quiz ou les responsables du site.
- incitant à la discrimination, à la haine ou à la violence.
- susceptibles de porter atteinte au respect de la personne humaine et de sa vie privée.

ANNULER

COMMENCER

Pseudo à renseigner et
acceptation des CGU

Écran de
démarrage
de l'exercice

Copie envoyée

Votre copie a bien été envoyée.

Veillez noter le code d'accès à votre copie : **JKN**

Vous pourrez accéder à la correction en entrant ce code sur la page d'accueil ou en utilisant le lien suivant :

<https://www.quiziniere.com/diffusions/9QD79Z/copie/JKN>

COPIER LE LIEN

Écran de
fin de
l'exercice













Code de copie ou lien direct pour
accéder à l'exercice après correction

VIII) Correction

Score brut avant
correction par l'enseignant

Voir la copie

Voir toutes les copies
liées à la diffusion

Copies à corriger								VOIR LES COPIES CORRIGÉES	
	Pseudo	Date de réception	Titre	À rendre avant	Score	Code	Actions		
	el.te	16/10/ 07:18	4Portail-Eval	17 oct. 15:00:00	37%	45K	  		
	tytt	16/10/ 07:53	4Portail-Eval	17 oct. 15:00:00	6%	jeo	  		
	maje	27/10/ 11:38	CN-Eval-5eme2	28 oct. 11:36:00	92%	Q3Y	  		
	le.an	27/10/ 11:18	CN-Eval-5eme4	6 nov. 2 11:30:00	0%	JKN	  		

quiziniere.com/diffusions/8Q2MQ9/copies/Q3Y/correction

< Copie n° 1 / 1 >

Pseudo : majeure Rendue le : 27 oct. 11:37:07 Réussite : **81%**

Commentaire :







Note : 16,2 / 20

Indiquer trois exemples de fichiers numériques d'une nature différente :

son, image, clé usb

Coef. 3

Commentaire :

Évaluation :       70%

Note finale en % (tient compte du
coefficient de chaque exercice)

Commentaire global de la copie

Évaluation de chaque exercice
modifiable de Non noté à 100 %